

Das Quartier – neu entdeckt?!



Das Quartier-neu entdeckt?!

Bianca Rodekohl/Sören Roters-Möller
SeWo-Projektleitung

- Warum Quartier?
- Quartier als (Teil der) Antwort
- Konsequenzen für die Ausrichtung der SeWo
- 10 Thesen/Impulse zum Quartier
- Wie geht es weiter?

Das Quartier – neu entdeckt?!

Warum Quartier?

Rechtliche Grundlagen:

- **UN-Behindertenrechtskonvention**, z.B. Art. 19 *„Unabhängige Lebensführung und Einbezug in die Gemeinschaft“*:
 - MmB sollen wählen können, wo und mit wem sie leben
 - Zugang zu gemeindenahen Dienstleistungen, Einrichtungen und Unterstützungsdiensten
- ➔ **Menschen mit Behinderungen sollen „mittendrin“ sein, teilhaben und selbstverständlich im Quartier mitleben**

Das Quartier – neu entdeckt?!

Warum Quartier?

Rechtliche Grundlagen (2):

- **ICF** als Grundlage für die Bedarfsermittlung in der Eingliederungshilfe/
neues Verständnis von Behinderung:
 - Behinderung als Ergebnis der Wechselwirkung zwischen Gesundheitsproblem und den personen- und umweltbezogenen Kontextfaktoren
- ➔ **aus diesem Perspektivwechsel erwachsen u.a. auch gesellschaftliche Anforderungen an die Beseitigung von behindernden Einflüssen und Barrieren**

Das Quartier – neu entdeckt?!

Warum Quartier?

Rechtliche Grundlagen (3):

- **BTHG:** Unterstützung erwachsener Menschen mit Behinderungen wird nicht mehr an eine bestimmte Wohnform geknüpft, sondern am notwendigen individuellen Bedarf ausgerichtet

- ➔ **Wohnformen müssen ausdifferenziert und für alle Zielgruppen Wahlmöglichkeiten geschaffen werden, Lösungen auch für die, denen bisher nur stationäre Angebote offen stehen**

Das Quartier – neu entdeckt?!

Quartier als (Teil der) Antwort

- Selbstständiges Wohnen in der eigenen Wohnung steht immer in Beziehung mit dem Wohnumfeld und dessen räumlichen Gegebenheiten, Strukturen und Angeboten (baulich und sozial)
- Quartier ist als Wohnumfeld zentraler Bestandteil des selbstständigen Wohnens und bildet eine Ressource für die soziale Teilhabe
- Es kommt weniger auf die Größe und Grenzen von Quartieren an, wohl aber auf die Zugänge und Sozialraumkenntnisse

Das Quartier – neu entdeckt?!

Quartier als (Teil der) Antwort (2)

- Das SeWo-LWL-Programm sucht neue Möglichkeiten für die Umsetzung der rechtlichen Anforderungen durch das BTHG und die UN-BRK
 - Der Schwerpunkt Quartier greift die Bedeutung des Wohnumfelds auf und bezieht dieses konsequent in die Umsetzung neuer Wohnformen ein
 - Als Ideenschmiede suchen und unterstützen wir Lösungen, damit auch Menschen mit höheren Unterstützungsbedarfen ein selbstständiges Leben ermöglicht werden kann und beziehen das Quartier als Ressource ein
- Konzepte und Lösungen entwickeln, die die Schwerpunkte Quartier und Technikunterstützung für ein selbstständiges Wohnen und Teilhabeoptionen verbinden**

Das Quartier – neu entdeckt?!

Was heißt das für die Ausrichtung der SeWo?

- Die SeWo probiert im Rahmen der Projekte aus wie Quartiersarbeit gelingen kann und welche Ressourcen benötigt werden
 - Erprobung von Fachkräften als „Brückenbauer“, die Zugänge ins Quartier eröffnen, sich in die Netzwerkstrukturen vor Ort einbringen und als Ansprechpartner präsent sind
- Jedes der 15 Wohnprojekte erhält 70.000 € zur Finanzierung einer Fachkraft für die Quartiers- und Teilhabegestaltung (QTG), um in der ersten Phase (vor/während und erste Zeit nach dem Einzug) unterstützend tätig zu werden**

Das Quartier – neu entdeckt?!

Handlungsebenen der Quartiers- und Teilhabegestaltung

SONI-Modell der Sozialraumorientierung		
<p>Ebene des Systems: Intervention als Steuerung des Hilfesystems und seiner Bedingung</p>	<p>Sozialstruktur Bezug: Kommunalpolitik Aktivierung und Einmischung: Erschließung politischer und ethischer Ressourcen statt Individualisierung sozialer Probleme</p>	<p>Organisation Bezug: Hilfesystem Sozialräumliche Steuerung: Erschließen institutioneller Ressourcen: Flexibilisierung und Demokratisierung statt Standardisierung</p>
<p>Ebene der Lebenswelt: Intervention als Interaktion mit Adressaten und ihrer Umwelt</p>	<p>Netzwerk Bezug: Gemeinwesen Fallunspezifische Arbeit: Erschließung sozialer Ressourcen: Feldbezug statt aussondernde Verengung auf den Fall</p>	<p>Individuum Bezug: Fallarbeit Stärkemodell: Erschließung individueller Ressourcen: Arbeit mit dem Willen statt Entwertung</p>

LWL5

Quelle: Früchtel und Budde 2010

Folie 9

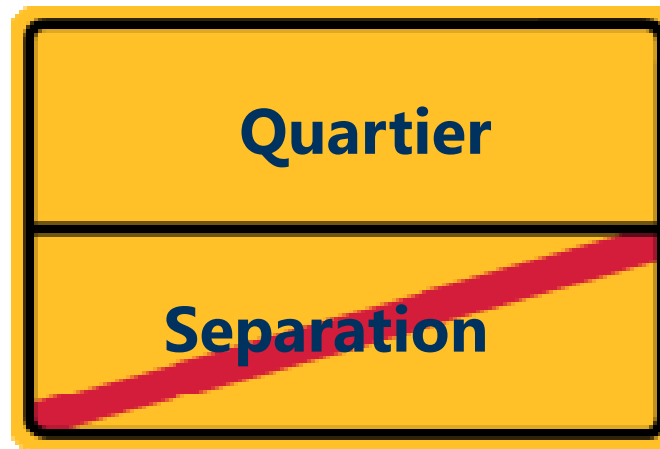
LWL5

unter Netzwerk ist der Begriff fallunspezifische Arbeit schwierig s.o. aber auch nicht verkehrt. Ich würde ihn hier stehenlassen.
LWL; 22.05.2018

Das Quartier – neu entdeckt?!

10 Thesen/Impulse zum Quartier

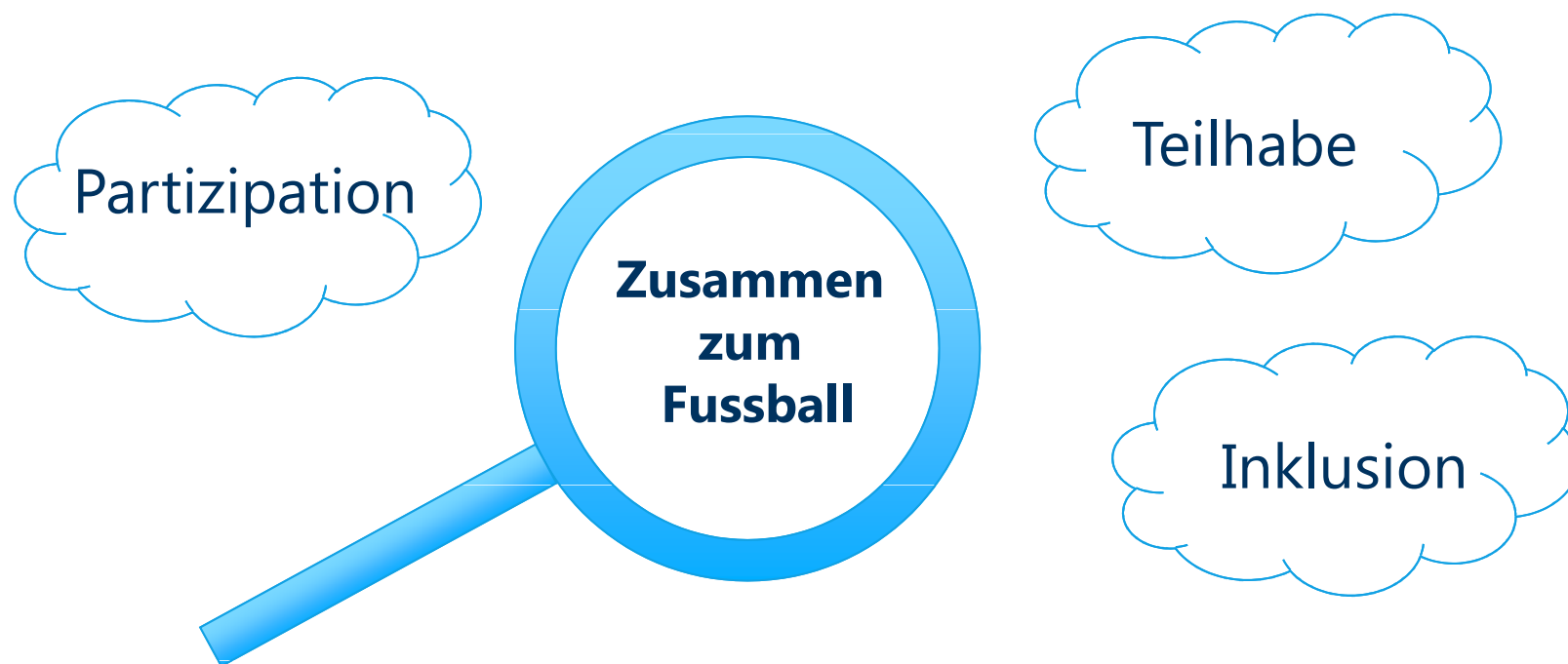
Mitten im Quartier zu leben ist mehr als ein Ortswechsel



Quartiere erleben: vor Ort statt vom Schreibtisch aus




Quartiere erleben: Konkret statt Abstrakt



Kontextfaktoren verändern



Von anderen lernen




Netzwerke(n)



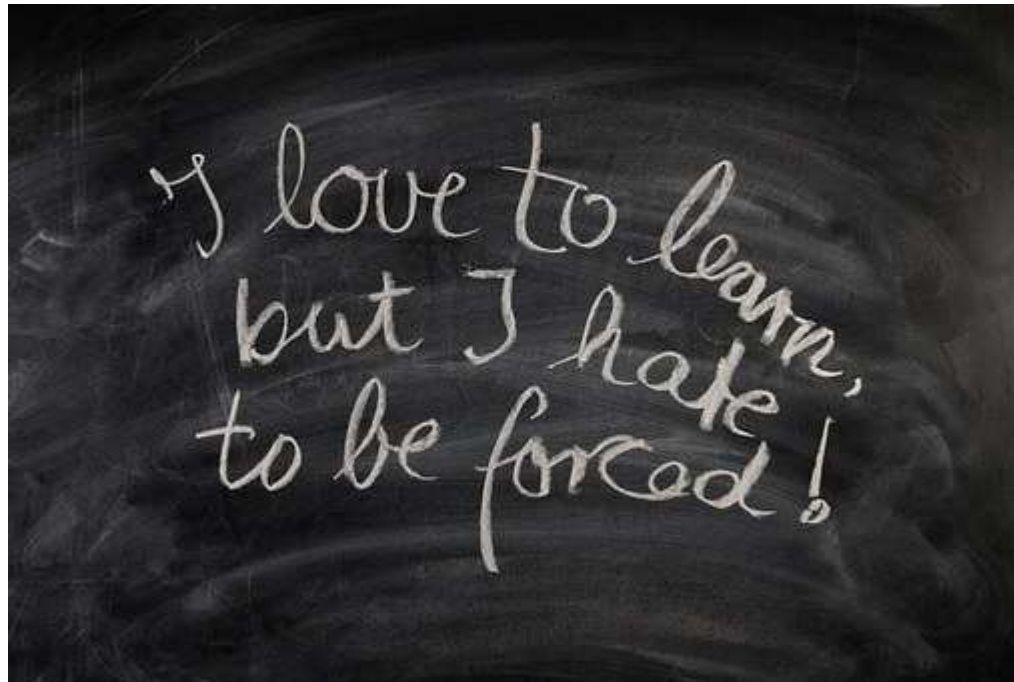
Geduld haben, aber beharrlich am Ball bleiben



Nicht nur fordern, sondern aktiv ins Quartier einbringen



Nichts erzwingen



Es braucht einen Anstoß



Das Quartier – neu entdeckt?!

10 Thesen/Impulse zum Quartier

1. Mitten im Quartier zu leben ist mehr als ein Ortswechsel
2. Quartiere erlebbar machen
3. Inklusion, Partizipation, Teilhabe: vom Abstrakten zum Konkreten
4. Kontextfaktoren verändern
5. Von anderen lernen
6. Netzwerke(n)
7. Geduld haben, aber beharrlich am Ball bleiben
8. Nicht nur fordern, sondern aktiv ins Quartier einbringen
9. Nichts erzwingen
10. Es braucht einen Anstoß

Das Quartier – neu entdeckt?!

Wie geht es weiter, wo gibt es Informationen zum Programm?

Zentraler Blog unter

www.ideenschmiede-inklusives-wohnen.lwl.org

Informationen zum

- Programm,
- Projektfortschritten,
- Wissenswertem aus Wissenschaft und Praxis

➔ Der Blog wird fortlaufend neue Beiträge aufnehmen, schauen Sie rein!

Haben Sie Fragen/Informationen/Wissenswertes?
Sprechen Sie uns an!

Kontakt Projektleitung

Bianca Rodekohl

Tel: 0251 591-4442

bianca.rodekohl@lwl.org

Sören Roters-Möller

Tel: 0251 591-4443

soeren.roters-moeller@lwl.org

Selbstständiges Wohnen gGmbH

An den Speichern 6

48157 Münster

Tel.: 0251 591-4442 od. 4443

sewo@lwl.org

Besucheradresse:

Warendorfer Straße 26-28

48145 Münster

SeWo im Internet: www.ideenschmiede-inklusive-wohnen.lwl.org